

Drei Zinnen Dolomiten – November 2020-April 2021

Das Wichtigste auf einen Blick



Ankünfte

8.034

↓ -95,5%



Übernachtungen

29.228

↓ -96,2%



Aufenthaltsdauer¹

3,6

↓ -0,62



Bruttoauslastung²

1,0%

↓ -25,2%



Betriebe

663

↑ +1,1%



Betten

16.176

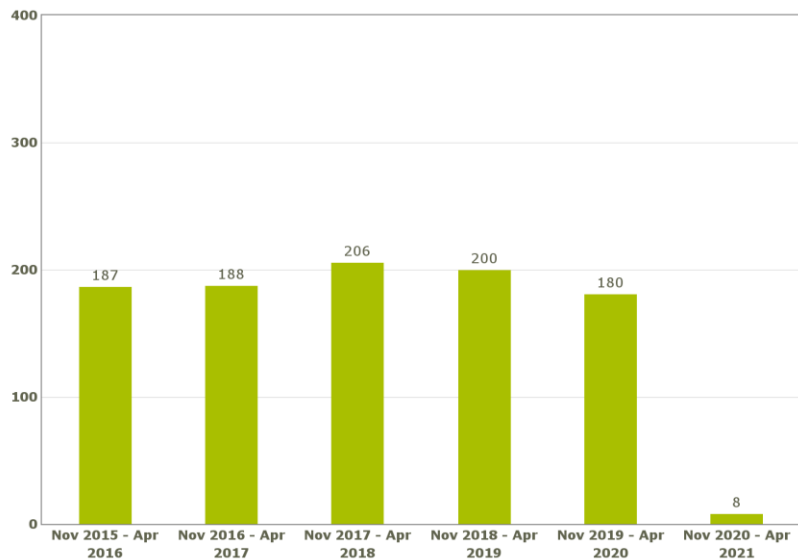
↓ +0,5%

¹Aufenthaltsdauer in Nächten.

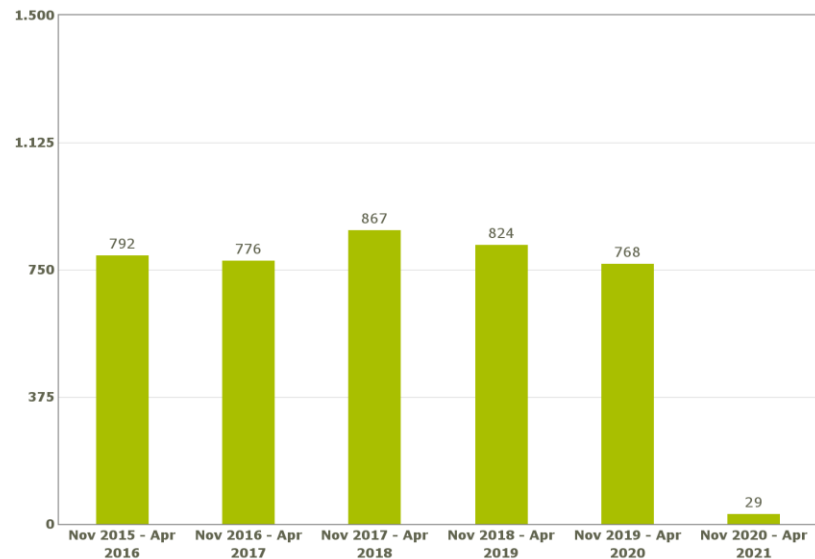
²Die Bruttoauslastung gibt den Auslastungsgrad aller theoretisch verfügbarer Betten in diesem Monat an.

Entwicklung der Ankünfte und Übernachtungen

Ankünfte in Tausend



Übernachtungen in Tausend

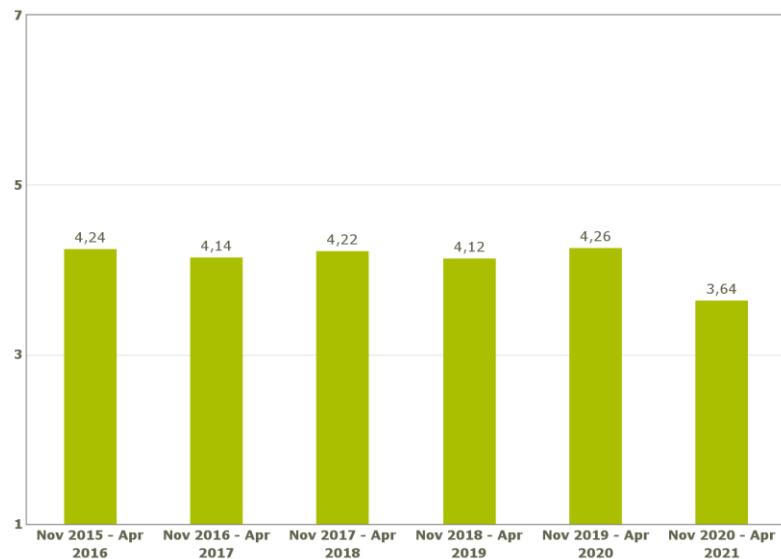


| Veränderung zur Vorperiode | Nov 2016 - Apr 2017 | Nov 2017 - Apr 2018 | Nov 2018 - Apr 2019 | Nov 2019 - Apr 2020 | Nov 2020 - Apr 2021 |
|----------------------------|---------------------|---------------------|---------------------|---------------------|---------------------|
| | 0,4% | 9,7% | -2,9% | -9,7% | -95,6% |

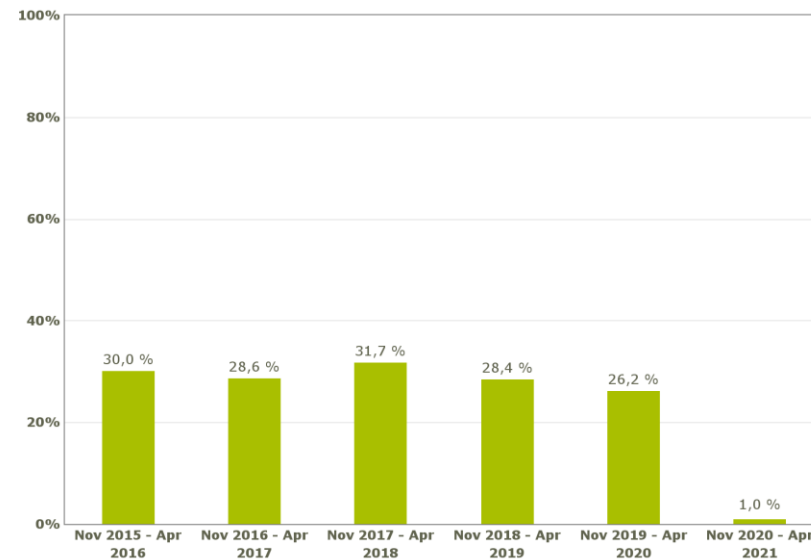
| Veränderung zur Vorperiode | Nov 2016 - Apr 2017 | Nov 2017 - Apr 2018 | Nov 2018 - Apr 2019 | Nov 2019 - Apr 2020 | Nov 2020 - Apr 2021 |
|----------------------------|---------------------|---------------------|---------------------|---------------------|---------------------|
| | -2,1% | 11,8% | -5,0% | -6,8% | -96,2% |

Entwicklung der Aufenthaltsdauer und Bruttoauslastung

Aufenthaltsdauer

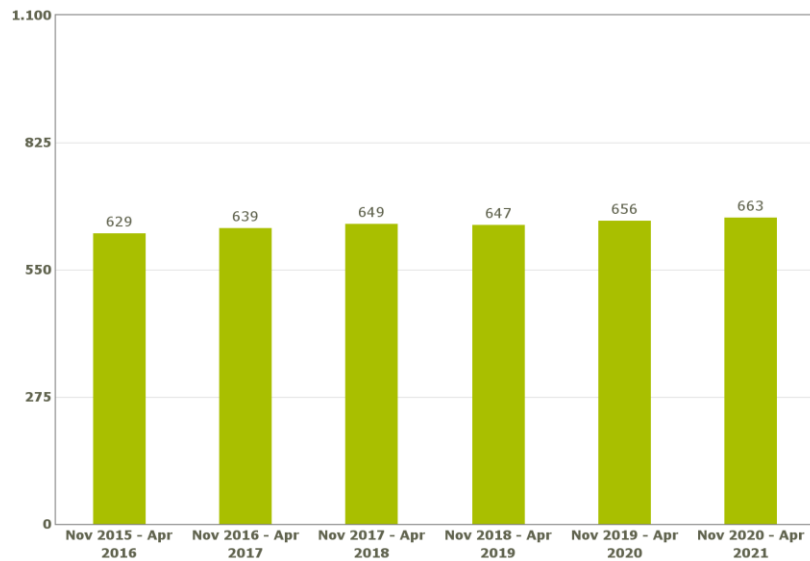


Bruttoauslastung



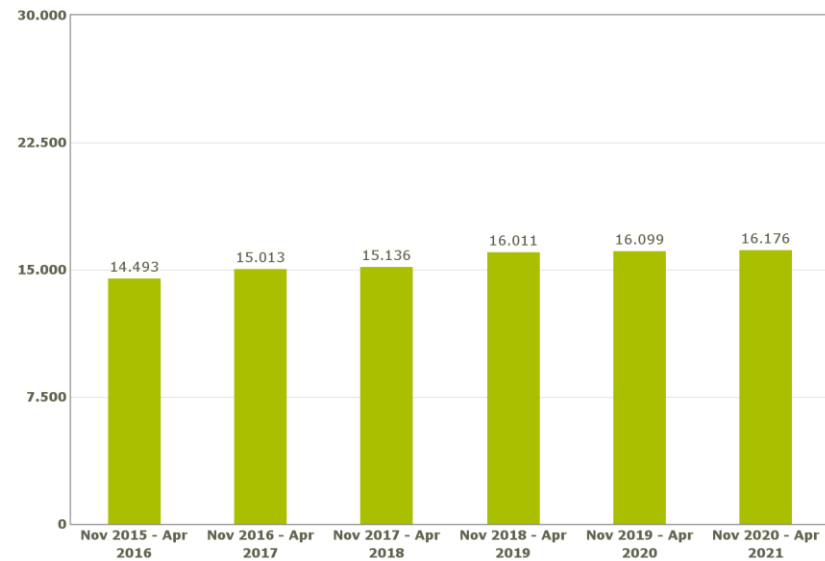
Entwicklung der Betriebe und Betten

Betriebe



| | Nov 2016 - Apr 2017 | Nov 2017 - Apr 2018 | Nov 2018 - Apr 2019 | Nov 2019 - Apr 2020 | Nov 2020 - Apr 2021 |
|----------------------------|---------------------|---------------------|---------------------|---------------------|---------------------|
| Veränderung zur Vorperiode | 1,6% | 1,6% | -0,3% | 1,4% | 1,1% |

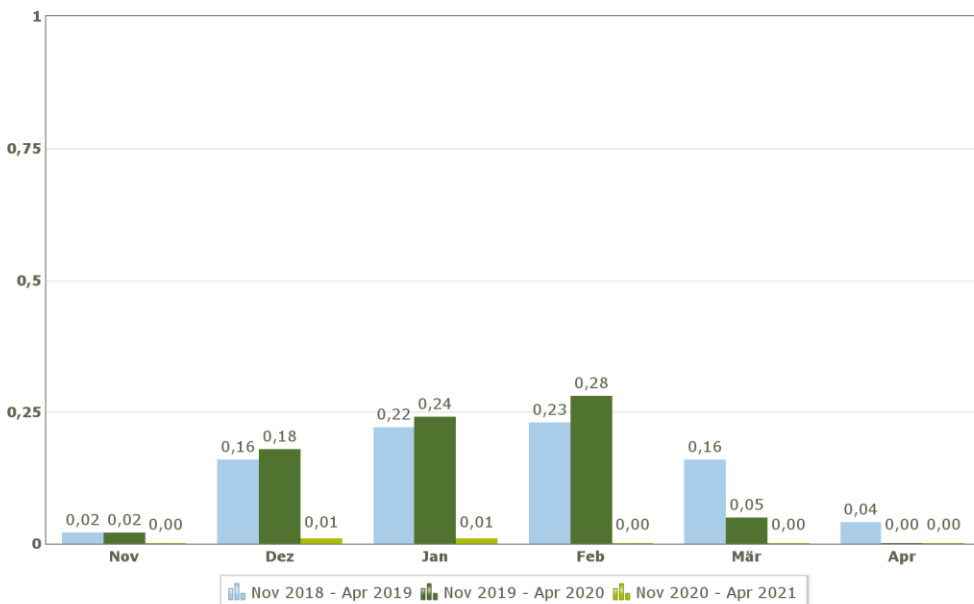
Betten



| | Nov 2016 - Apr 2017 | Nov 2017 - Apr 2018 | Nov 2018 - Apr 2019 | Nov 2019 - Apr 2020 | Nov 2020 - Apr 2021 |
|----------------------------|---------------------|---------------------|---------------------|---------------------|---------------------|
| Veränderung zur Vorperiode | 3,6% | 0,8% | 5,8% | 0,5% | 0,5% |

Entwicklung der Übernachtungen

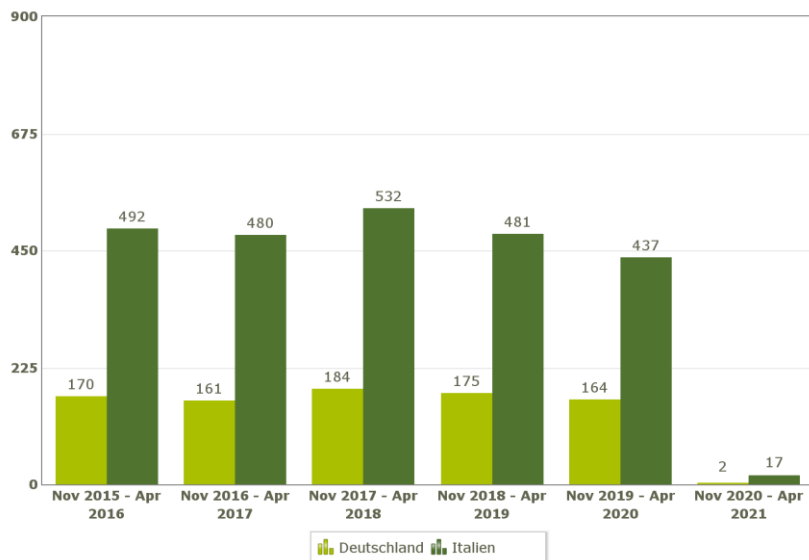
Übernachtungen in Millionen



Drei Zinnen Dolomiten - Veränderungsrate zur Vorperiode

| | Nov | Dez | Jan | Feb | Mär | Apr |
|---------------------|---------|--------|--------|---------|---------|---------|
| Nov 2019 - Apr 2020 | 0,0% | 12,5% | 9,1% | 21,7% | -68,8% | -100,0% |
| Nov 2020 - Apr 2021 | -100,0% | -94,4% | -95,8% | -100,0% | -100,0% | - |

Übernachtungen deutscher und italienischer Gäste in Tausend

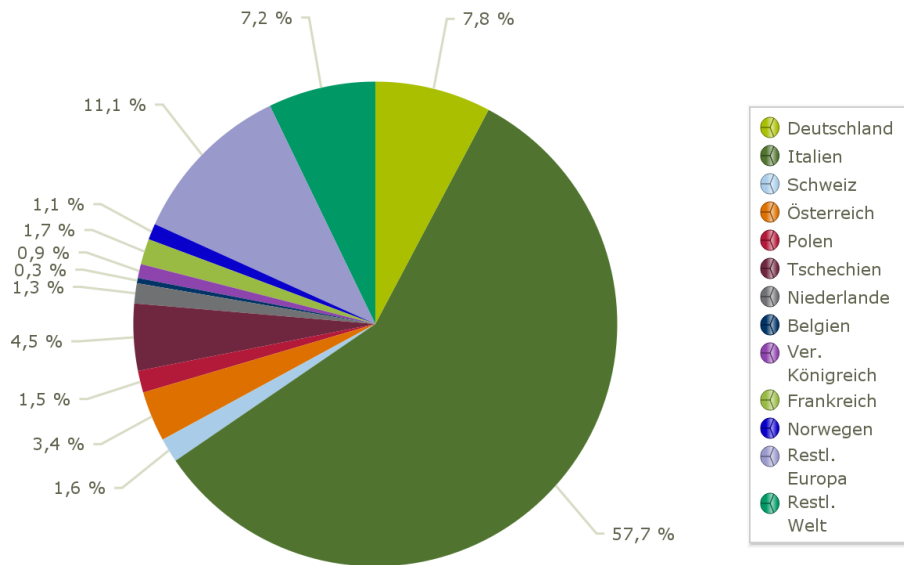


| | Nov 2016 - Apr 2017 | Nov 2017 - Apr 2018 | Nov 2018 - Apr 2019 | Nov 2019 - Apr 2020 | Nov 2020 - Apr 2021 |
|-------------|---------------------|---------------------|---------------------|---------------------|---------------------|
| Deutschland | -5,7% | 14,2% | -4,6% | -6,3% | -98,6% |
| Italien | -2,3% | 10,6% | -9,4% | -9,3% | -96,1% |

Die Märkte im Überblick

November 2020-April 2021

Übernachtungen



| | Ankünfte | Übernachtungen | Anteil | Veränderungsrate | Durchschnittliche Aufenthaltsdauer |
|-----------------|----------|----------------|--------|------------------|------------------------------------|
| Deutschland | 438 | 2.266 | 7,8% | -98,6 | 5,17 |
| Italien | 5.414 | 16.867 | 57,7% | -96,1 | 3,12 |
| Schweiz | 150 | 475 | 1,6% | -94,6 | 3,17 |
| Österreich | 410 | 980 | 3,4% | -94,9 | 2,39 |
| Tschechien | 245 | 1.304 | 4,5% | -93,0 | 5,32 |
| Russland | 119 | 850 | 2,9% | -80,9 | 7,14 |
| USA | 133 | 790 | 2,7% | -66,5 | 5,94 |
| Frankreich | 171 | 499 | 1,7% | -88,5 | 2,92 |
| Schweden | 79 | 484 | 1,7% | -83,8 | 6,13 |
| Polen | 78 | 425 | 1,5% | -98,5 | 5,45 |
| Niederlande | 43 | 392 | 1,3% | -93,6 | 9,12 |
| Norwegen | 46 | 313 | 1,1% | -95,4 | 6,80 |
| Ver. Königreich | 57 | 274 | 0,9% | -96,9 | 4,81 |
| Belgien | 32 | 101 | 0,3% | -98,2 | 3,16 |
| Dänemark | 5 | 16 | 0,1% | -98,1 | 3,20 |
| Restl. Europa | 357 | 1.885 | 6,4% | -95,0 | 5,28 |
| Restl. Welt | 257 | 1.307 | 4,5% | -89,0 | 5,09 |
| Insgesamt | 8.034 | 29.228 | 100,0% | -96,2 | 3,64 |

Entwicklung der Märkte über 5 Jahre November 2020-April 2021

| | Absolute Entwicklung der Übernachtungen | Durchschnittliche Wachstumsrate der Ankünfte in % | Durchschnittliche Wachstumsrate der Übernachtungen in % |
|-----------------|--|--|--|
| Belgien | -7.301 | -560,2% | -1111,9% |
| Dänemark | -474 | -588,9% | -997,3% |
| Deutschland | -168.220 | -1287,4% | -1430,4% |
| Frankreich | -3.555 | -80,3% | -152,9% |
| Italien | -474.983 | -419,2% | -500,5% |
| Niederlande | -5.809 | -425,9% | -292,5% |
| Österreich | -16.216 | -219,3% | -367,4% |
| Polen | -24.061 | -1145,7% | -1330,2% |
| Russland | -2.669 | -111,5% | -80,7% |
| Schweden | -1.520 | -130,7% | -97,3% |
| Schweiz | -7.963 | -214,2% | -352,0% |
| Tschechien | -11.344 | -278,0% | -258,9% |
| Ver. Königreich | -5.861 | -501,3% | -626,9% |
| Restl. Europa | -25.925 | -436,0% | -372,9% |
| USA | -1.301 | -60,4% | -37,5% |
| Restl. Welt | -3.748 | -166,6% | -149,2% |

Die Unterkunfts-kategorien im Überblick November 2020-April 2021

| | Übernachtungen | Veränderungsrate | Veränderungsrate Vergleichszeitraum vor 5 Jahren | Auslastung | Veränderung in Prozentpunkten | Veränderung in Prozentpunkten Vergleichszeitraum vor 5 Jahren | Bedeutungswert |
|---------------------------------|----------------|------------------|--|------------|----------------------------------|--|----------------|
| Hotel o.ä.Betr., Kat. 5/4-Stern | 5.649 | -96,1% | -96,5% | 1,7% | -43,7 | -52,9 | 19,3% |
| Hotel o.ä.Betr., Kat. 3-Stern | 8.666 | -96,0% | -96,2% | 1,4% | -32,1 | -32,5 | 29,6% |
| Hotel o.ä.Betr., Kat. 2/1-Stern | 1.661 | -95,9% | -96,2% | 0,7% | -16,7 | -16,8 | 5,7% |
| Ferienwhg/-haus | 2.999 | -97,7% | -97,7% | 0,8% | -35,9 | -37,3 | 10,3% |
| Camping | 1.894 | -96,7% | -97,0% | 0,4% | -11,4 | -27,6 | 6,5% |
| Privatquartier | 4.146 | -94,8% | -94,4% | 1,1% | -21,5 | -20,6 | 14,2% |
| Bauernhof | 3.118 | -95,8% | -95,2% | 1,1% | -25,4 | -24,7 | 10,7% |
| Sonstige | 1.095 | -95,2% | -95,8% | 0,4% | -8,5 | -9,6 | 3,7% |

Der **Bedeutungswert** gibt den Anteil der Übernachtung der jeweiligen Unterkunftsart an den gesamten Übernachtungen an.