

Val Venosta – Maggio 2020-Ottobre 2020

L'essenziale in sintesi



Arrivi

242.773

↑↓ -30,2%



Pernottamenti

1.007.641

↑↓ -27,7%



Permanenza

4,2

↑↓ +0,14



Occupazione lorda

32,3%

↑↓ -12,5%



Strutture ricettive

659

↑↓ +1,5%



Posti letto

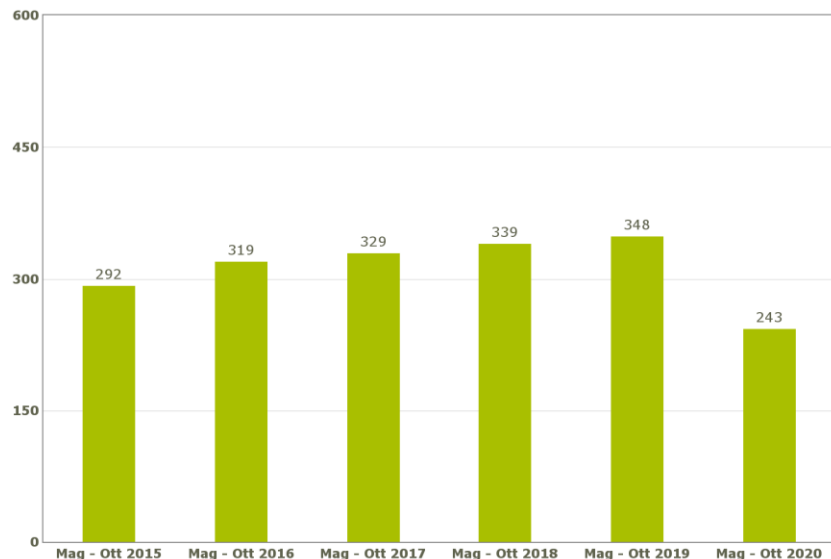
16.931

↑↓ +0,3%

Dati al 23.09.2020

Andamento degli arrivi e dei pernottamenti

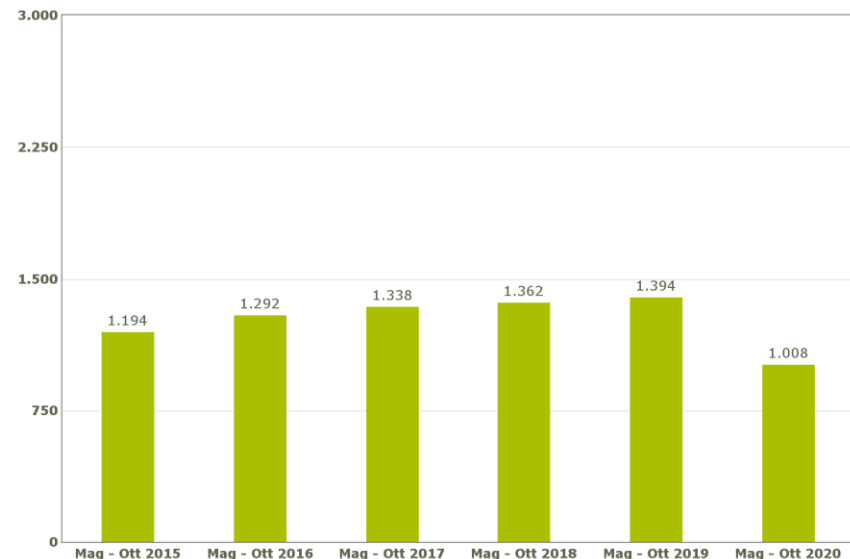
Arrivi espressi in migliaia



	Mag - Ott 2016	Mag - Ott 2017	Mag - Ott 2018	Mag - Ott 2019	Mag - Ott 2020
--	----------------	----------------	----------------	----------------	----------------

Veränderung zur Vorperiode	9,4%	2,9%	3,1%	2,6%	-30,2%
----------------------------	------	------	------	------	--------

Pernottamenti espressi in migliaia

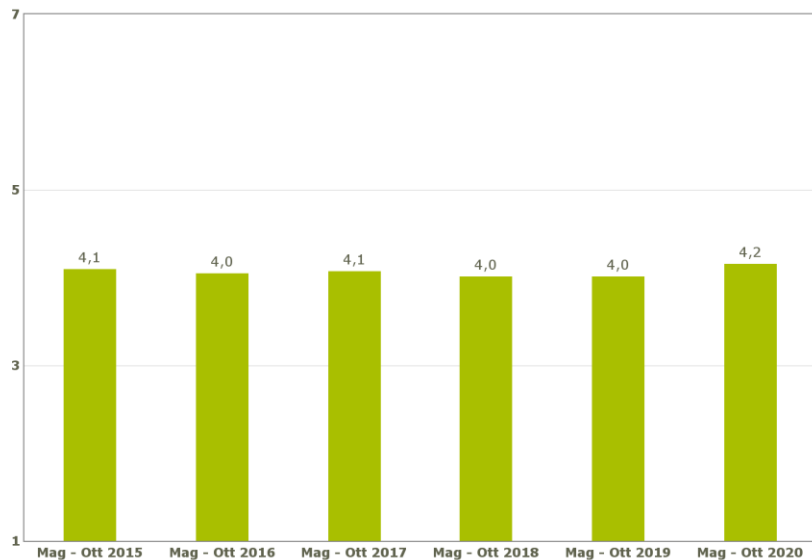


	Mag - Ott 2016	Mag - Ott 2017	Mag - Ott 2018	Mag - Ott 2019	Mag - Ott 2020
--	----------------	----------------	----------------	----------------	----------------

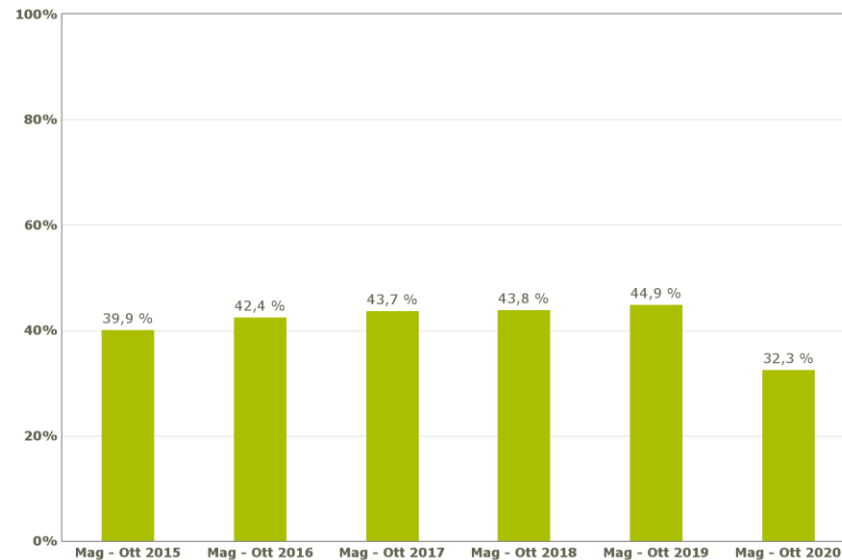
Veränderung zur Vorperiode	8,2%	3,6%	1,8%	2,3%	-27,7%
----------------------------	------	------	------	------	--------

Andamento della permanenza e dell'occupazione lorda

Permanenza

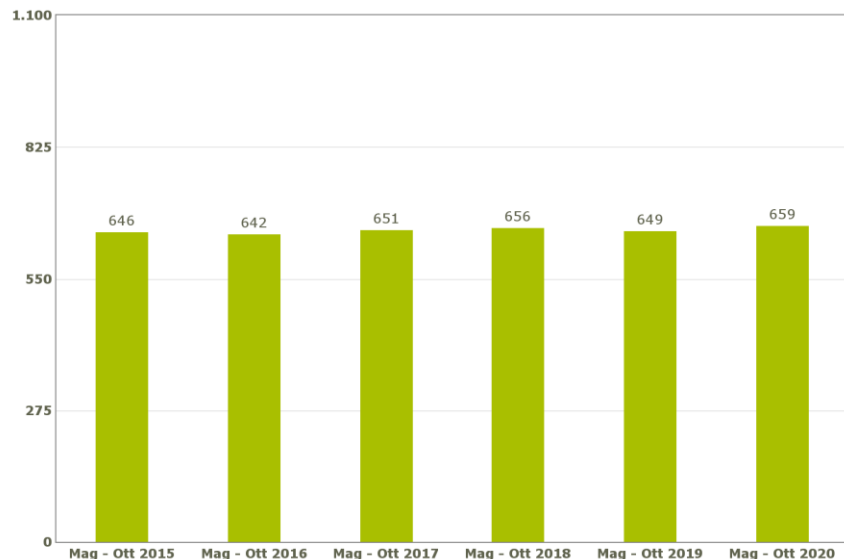


Occupazione lorda



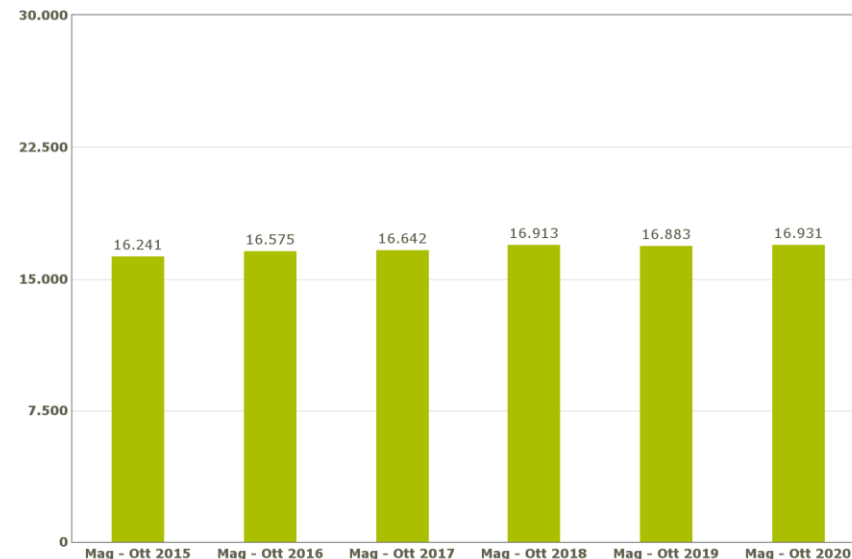
Andamento delle strutture ricettive e dei posti letto

Strutture ricettive



	Mag - Ott 2016	Mag - Ott 2017	Mag - Ott 2018	Mag - Ott 2019	Mag - Ott 2020
Veränderung zur Vorperiode	-0,6%	1,4%	0,8%	-1,1%	1,5%

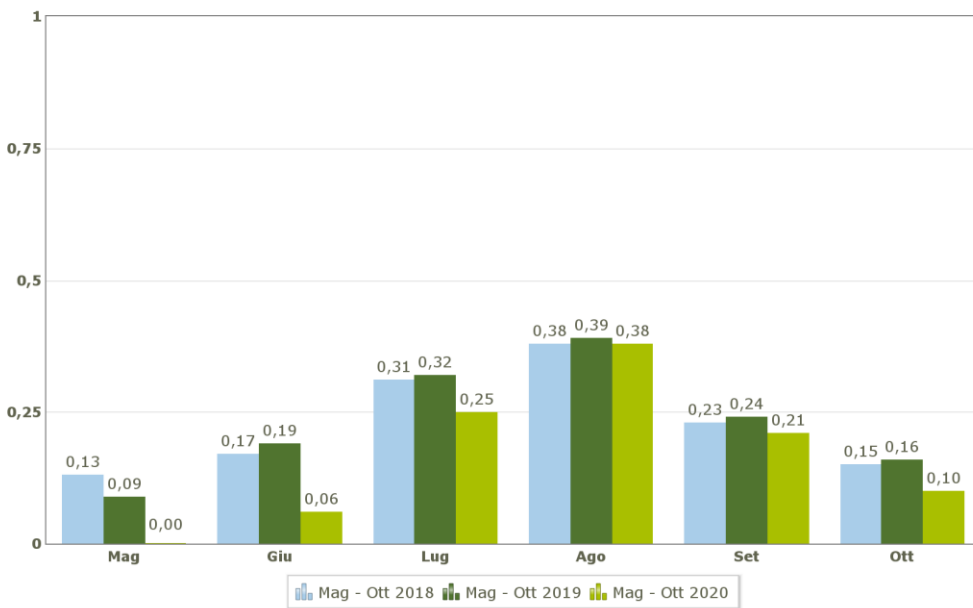
Posti letto



	Mag - Ott 2016	Mag - Ott 2017	Mag - Ott 2018	Mag - Ott 2019	Mag - Ott 2020
Veränderung zur Vorperiode	2,1%	0,4%	1,6%	-0,2%	0,3%

Andamento dei pernottamenti

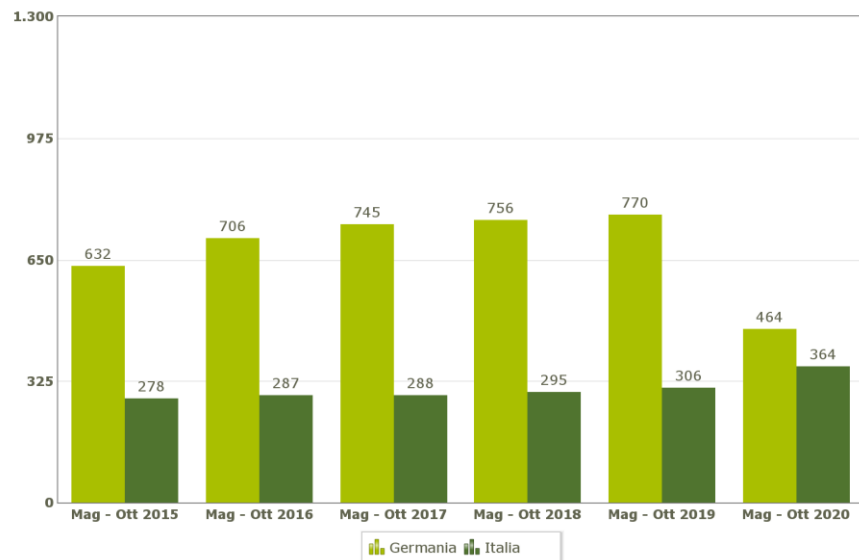
Pernottamenti espressi in milioni



Vinschgau - Veränderungsrate zur Vorperiode

	Mag	Giu	Lug	Ago	Set	Ott
Mag - Ott 2019	-30,8%	11,8%	3,2%	2,6%	4,3%	6,7%
Mag - Ott 2020	-100,0%	-68,4%	-21,9%	-2,6%	-12,5%	-37,5%

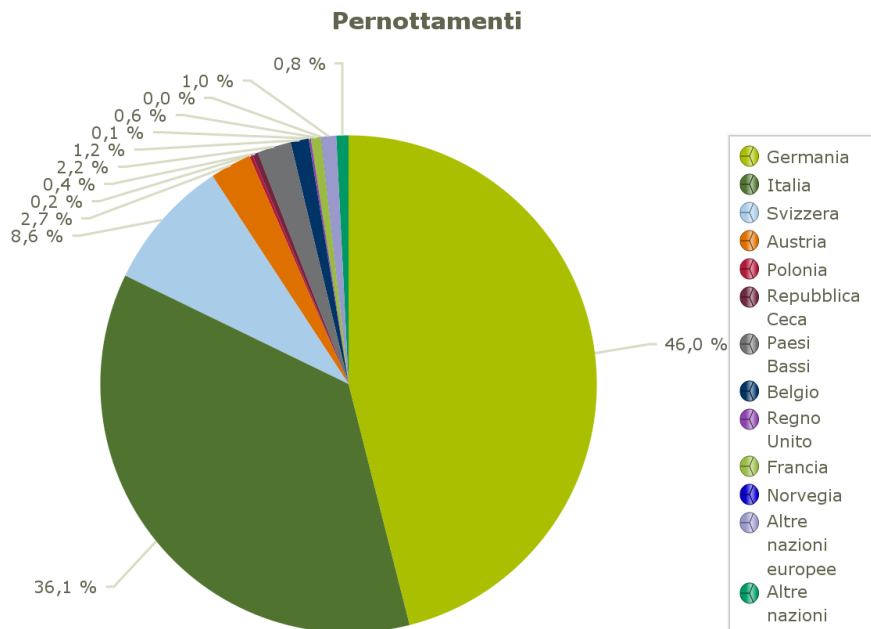
Pernottamenti degli ospiti tedeschi e italiani espressi in migliaia



	Mag - Ott 2016	Mag - Ott 2017	Mag - Ott 2018	Mag - Ott 2019	Mag - Ott 2020
Germania	11,6%	5,6%	1,4%	1,9%	-39,8%
Italia	3,2%	0,3%	2,6%	3,6%	19,0%

I mercati in sintesi

Maggio 2020-Ottobre 2020



	Arrivi	Pernottamenti	Quota	Variazione	Permanenza media
Germania	104.731	463.911	46,0%	-39,8%	4,43
Italia	88.668	364.171	36,1%	19,0%	4,11
Svizzera	24.935	86.554	8,6%	-33,1%	3,47
Austria	9.625	27.043	2,7%	-46,4%	2,81
Paesi Bassi	5.185	22.254	2,2%	-59,7%	4,29
Belgio	2.318	11.888	1,2%	-43,6%	5,13
Francia	1.625	6.509	0,6%	-30,6%	4,01
Repubblica Ceca	1.067	3.662	0,4%	-46,9%	3,43
Polonia	543	2.215	0,2%	-37,7%	4,08
Regno Unito	461	1.429	0,1%	-64,5%	3,10
Svezia	223	926	0,1%	-61,8%	4,15
USA	181	601	0,1%	-83,0%	3,32
Danimarca	156	489	0,0%	-79,1%	3,13
Russia	84	451	0,0%	-59,3%	5,37
Norvegia	86	142	0,0%	-91,4%	1,65
Altre nazioni europee	1.675	8.004	0,8%	-45,7%	4,78
Altre nazioni	1.210	7.392	0,7%	-36,3%	6,11
In totale	242.773	1.007.641	100,0%	-27,7%	4,15

Andamento dei mercati durante 5 anni Maggio 2020-Ottobre 2020

	Andamento assoluto dei pernottamenti	Andamento medio degli arrivi in %	Andamento medio dei pernottamenti in %
Austria	-14.710	-15,1%	-13,7%
Belgio	-8.364	-15,8%	-15,1%
Danimarca	-1.968	-79,1%	-77,9%
Francia	-940	-10,6%	-4,5%
Germania	-168.602	-9,8%	-9,4%
Italia	+85.826	4,9%	5,1%
Paesi Bassi	-26.930	-26,3%	-27,6%
Polonia	-1.008	-29,9%	-10,5%
Regno Unito	-4.310	-81,1%	-44,1%
Repubblica Ceca	-3.186	-17,8%	-18,1%
Russia	-702	-60,3%	-41,5%
Svezia	-1.672	-45,8%	-33,8%
Svizzera	-29.815	-8,0%	-7,8%
Altre nazioni europee	-10.195	-30,4%	-22,1%
USA	-1.490	-115,2%	-88,5%
Altre nazioni	+3.351	-33,8%	3,8%

Le categorie in sintesi

Maggio 2020-Ottobre 2020

	Pernottamenti	Variazione	Variazione rispetto a 5 fa	Occupazione	Variazione in percentuale	Variazione in percentuale rispetto a 5 fa	Valore
4-5 Stelle	178.871	-23,5%	-2,0%	53,4%	-19,8	-12,8	17,8%
3 Stelle	358.820	-25,9%	-13,3%	36,5%	-10,5	-6,7	35,6%
1-2 Stelle	68.329	-41,0%	-46,0%	21,1%	-12,8	-9,6	6,8%
Residence	99.385	-12,0%	0,0%	33,2%	-8,1	-3,4	9,9%
Campeggi	145.019	-38,8%	-25,3%	27,8%	-19,6	-13,8	14,4%
Alloggi privati	55.784	-8,7%	-1,6%	24,7%	-5,1	-4,1	5,5%
Esercizi agroturistici	86.700	-28,6%	-15,2%	30,6%	-12,3	-7,5	8,6%
Altri esercizi	14.733	-47,0%	-21,2%	10,2%	-7,6	-3,1	1,5%