

Val d'Ega – Novembre 2020-Aprile 2021

L'essenziale in sintesi



Arrivi

2.102

↑↓ -96,2%



Pernottamenti

5.745

↑↓ -97,8%



Permanenza

2,7

↑↓ -1,87



Occupazione lorda

0,6%

↑↓ -26,7%



Strutture ricettive

241

↑↓ 0,0%



Posti letto

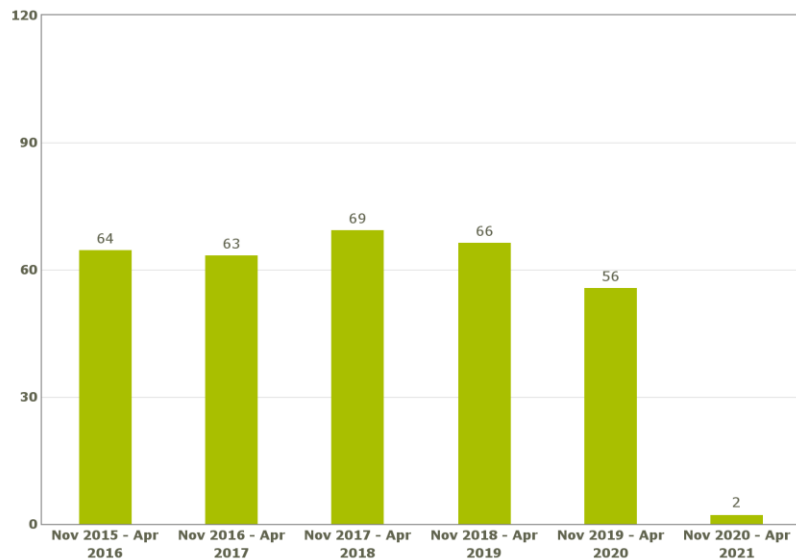
5.370

↑↓ +4,1%

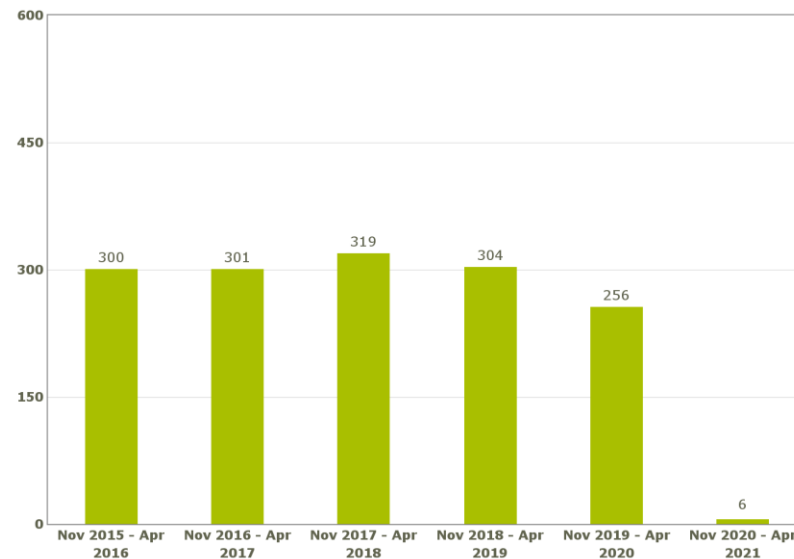
Dati al 19.07.2021

Andamento degli arrivi e dei pernottamenti

Arrivi espressi in migliaia



Pernottamenti espressi in migliaia

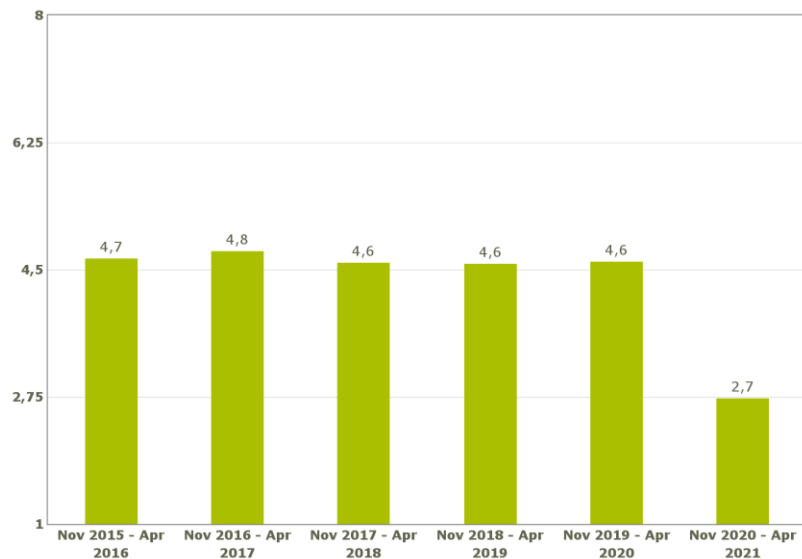


Periodo	Nov 2016 - Apr 2017	Nov 2017 - Apr 2018	Nov 2018 - Apr 2019	Nov 2019 - Apr 2020	Nov 2020 - Apr 2021
Veränderung zur Vorperiode	-1,9%	9,6%	-4,6%	-16,0%	-96,2%

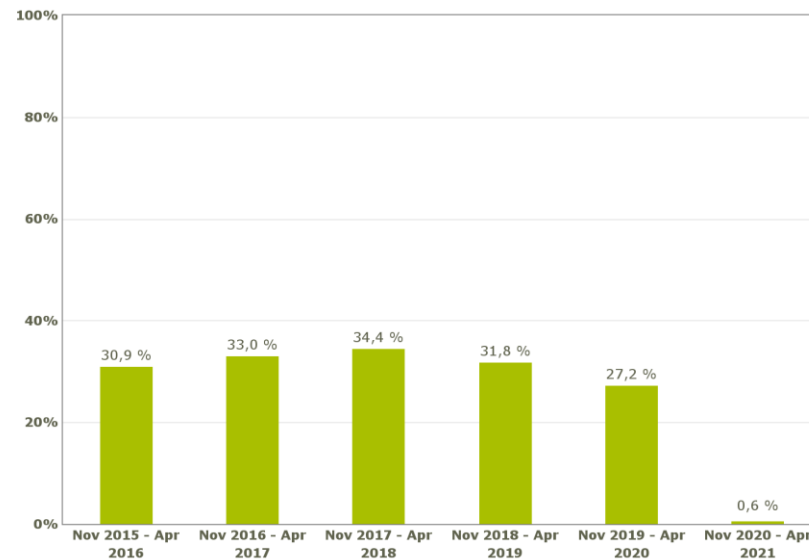
Periodo	Nov 2016 - Apr 2017	Nov 2017 - Apr 2018	Nov 2018 - Apr 2019	Nov 2019 - Apr 2020	Nov 2020 - Apr 2021
Veränderung zur Vorperiode	0,2%	6,0%	-4,7%	-15,7%	-97,8%

Andamento della permanenza e dell'occupazione lorda

Permanenza

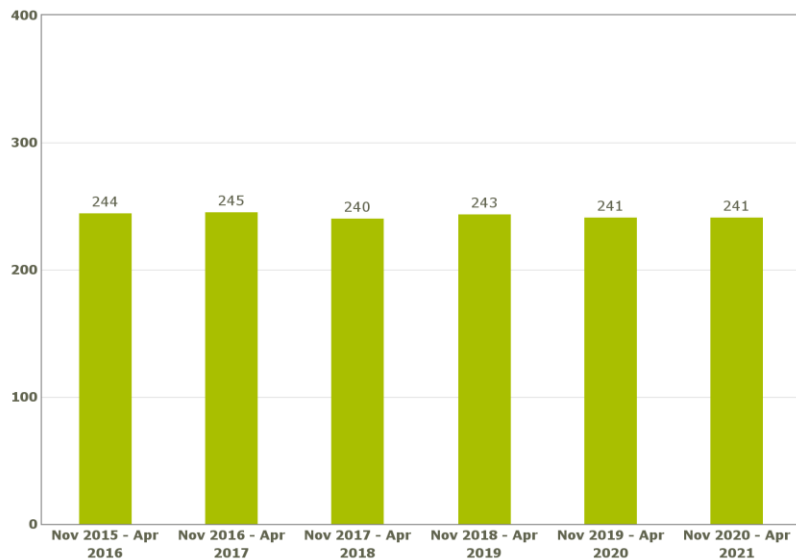


Occupazione lorda



Andamento delle strutture ricettive e dei posti letto

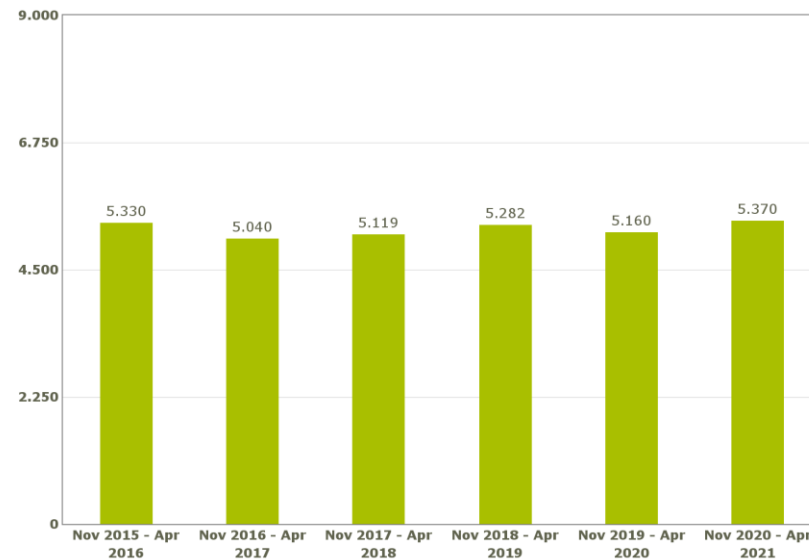
Strutture ricettive



Periodo	Nov 2016 - Apr 2017	Nov 2017 - Apr 2018	Nov 2018 - Apr 2019	Nov 2019 - Apr 2020	Nov 2020 - Apr 2021
---------	---------------------	---------------------	---------------------	---------------------	---------------------

Veränderung zur Vorperiode	0,4%	-2,0%	1,2%	-0,8%	0,0%
----------------------------	------	-------	------	-------	------

Posti letto

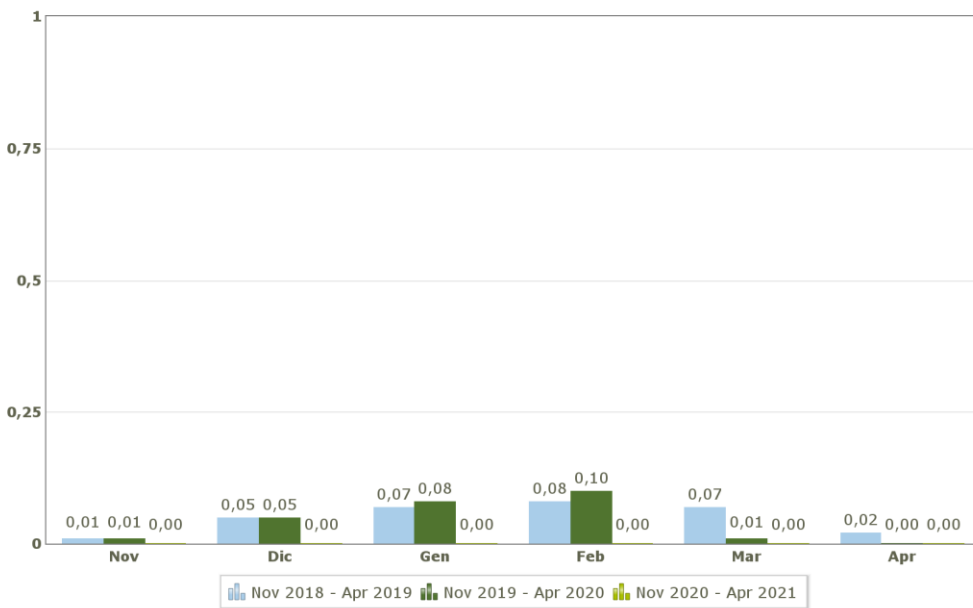


Periodo	Nov 2016 - Apr 2017	Nov 2017 - Apr 2018	Nov 2018 - Apr 2019	Nov 2019 - Apr 2020	Nov 2020 - Apr 2021
---------	---------------------	---------------------	---------------------	---------------------	---------------------

Veränderung zur Vorperiode	-5,4%	1,6%	3,2%	-2,3%	4,1%
----------------------------	-------	------	------	-------	------

Andamento dei pernottamenti

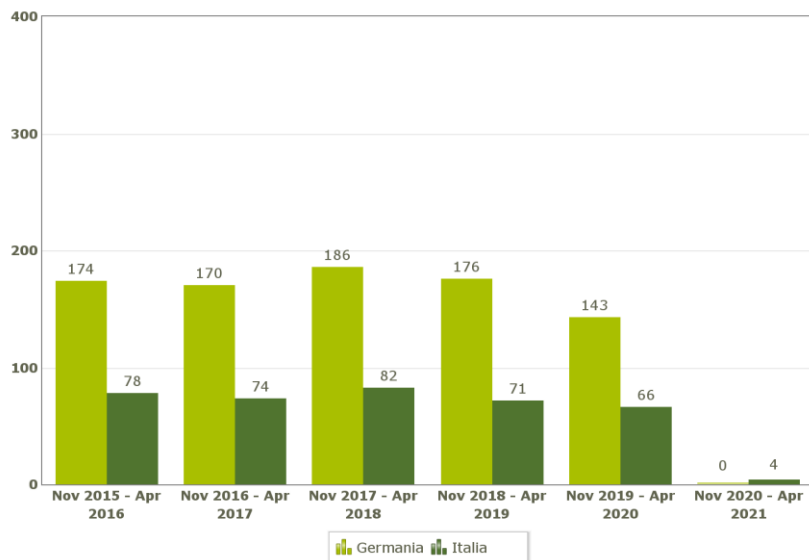
Pernottamenti espressi in milioni



Eggenal - Veränderungsrate zur Vorperiode

	Nov	Dic	Gen	Feb	Mar	Apr
Nov 2019 - Apr 2020	0,0%	0,0%	14,3%	25,0%	-85,7%	-100,0%
Nov 2020 - Apr 2021	-100,0%	-100,0%	-100,0%	-100,0%	-100,0%	-

Pernottamenti degli ospiti tedeschi e italiani espressi in migliaia

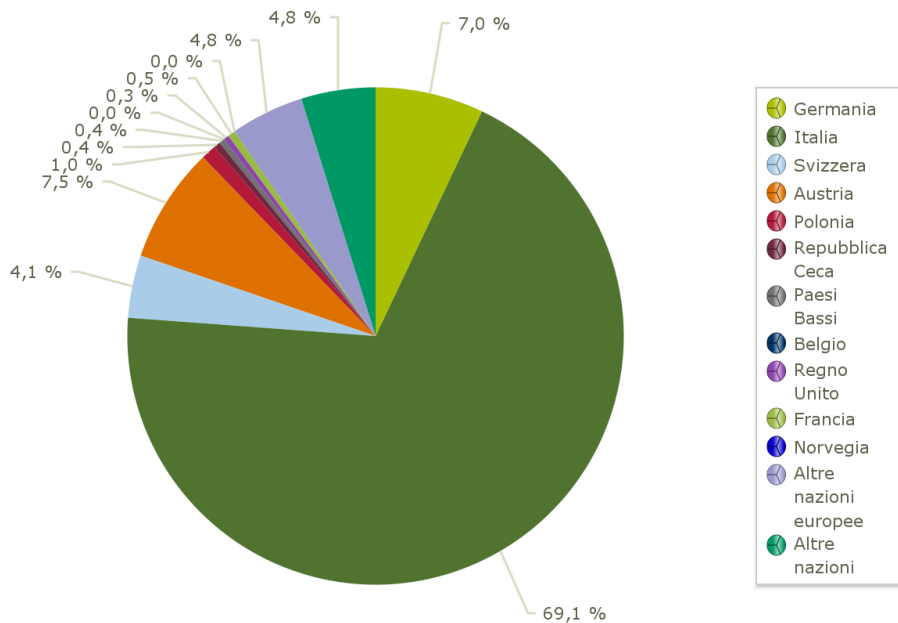


	Nov 2016 - Apr 2017	Nov 2017 - Apr 2018	Nov 2018 - Apr 2019	Nov 2019 - Apr 2020	Nov 2020 - Apr 2021
Germania	-2,4%	9,4%	-5,6%	-18,5%	-99,7%
Italia	-5,6%	12,1%	-13,3%	-7,8%	-93,9%

I mercati in sintesi

Novembre 2020-Aprile 2021

Pernottamenti



	Arrivi	Pernottamenti	Quota	Variazione	Permanenza media
Germania	134	405	7,0%	-99,7%	3,02
Italia	1.605	3.971	69,1%	-94,0%	2,47
Svizzera	49	234	4,1%	-96,7%	4,78
Austria	108	432	7,5%	-90,8%	4,00
Russia	20	86	1,5%	-92,5%	4,30
Polonia	17	57	1,0%	-99,1%	3,35
Francia	16	28	0,5%	-98,5%	1,75
USA	14	24	0,4%	-95,2%	1,71
Repubblica Ceca	10	24	0,4%	-99,6%	2,40
Paesi Bassi	11	21	0,4%	-99,3%	1,91
Regno Unito	4	20	0,3%	-98,5%	5,00
Svezia	2	2	0,0%	-99,4%	1,00
Belgio	0	0	0,0%	-100,0%	-
Danimarca	0	0	0,0%	-100,0%	-
Norvegia	0	0	0,0%	-100,0%	-
Altre nazioni europee	43	187	3,3%	-95,9%	4,35
Altre nazioni	69	254	4,4%	-94,0%	3,68
In totale	2.102	5.745	100,0%	-97,8%	2,73

Andamento dei mercati durante 5 anni Novembre 2020-Aprile 2021

	Andamento assoluto dei pernottamenti	Andamento medio degli arrivi in %	Andamento medio dei pernottamenti in %
Austria	-3.564	-211,2%	-195,1%
Belgio	-5.015	-Infinity%	-Infinity%
Danimarca	-1.261	-Infinity%	-Infinity%
Francia	-1.620	-408,0%	-1290,9%
Germania	-173.715	-3789,7%	-7054,6%
Italia	-73.881	-247,4%	-315,4%
Paesi Bassi	-3.038	-894,5%	-2771,2%
Polonia	-11.888	-1115,4%	-2113,8%
Regno Unito	-1.024	-1238,3%	-1306,5%
Repubblica Ceca	-5.759	-2290,6%	-4767,5%
Russia	-985	-211,8%	-252,2%
Svezia	-462	-686,3%	-3251,3%
Svizzera	-5.191	-483,4%	-576,9%
Altre nazioni europee	-4.865	-388,7%	-471,9%
USA	-363	-168,7%	-396,3%
Altre nazioni	-1.472	-201,3%	-308,0%

Le categorie in sintesi

Novembre 2020-Aprile 2021

	Pernottamenti	Variazione	Variazione rispetto a 5 fa	Occupazione	Variazione in percentuale	Variazione in percentuale rispetto a 5 fa	Valore
4-5 Stelle	1.516	-98,7%	-98,5%	0,6%	-47,7	-56,2	26,4%
3 Stelle	2.385	-97,3%	-98,1%	0,9%	-33,2	-44,3	41,5%
1-2 Stelle	615	-95,2%	-97,5%	0,4%	-9,0	-14,1	10,7%
Residence	364	-96,7%	-97,6%	0,6%	-18,0	-14,9	6,3%
Campeggi	0	-	-	-	-	-	0,0%
Alloggi privati	390	-97,6%	-97,8%	0,3%	-12,9	-12,6	6,8%
Esercizi agroturistici	475	-96,6%	-96,7%	0,5%	-13,5	-15,6	8,3%
Altri esercizi	0	-100,0%	-100,0%	0,0%	-0,2	-1,4	0,0%