

# Brunico e dintorni – Novembre 2019-Aprile 2020

## L'essenziale in sintesi



Arrivi

477.067

↑↓ -19,9%



Pernottamenti

2.204.872

↑↓ -18,3%



Permanenza

4,6

↑↓ +0,09



Occupazione lorda

33,8%

↑↓ -14,0%



Strutture ricettive

1.772

↑↓ +1,1%



Posti letto

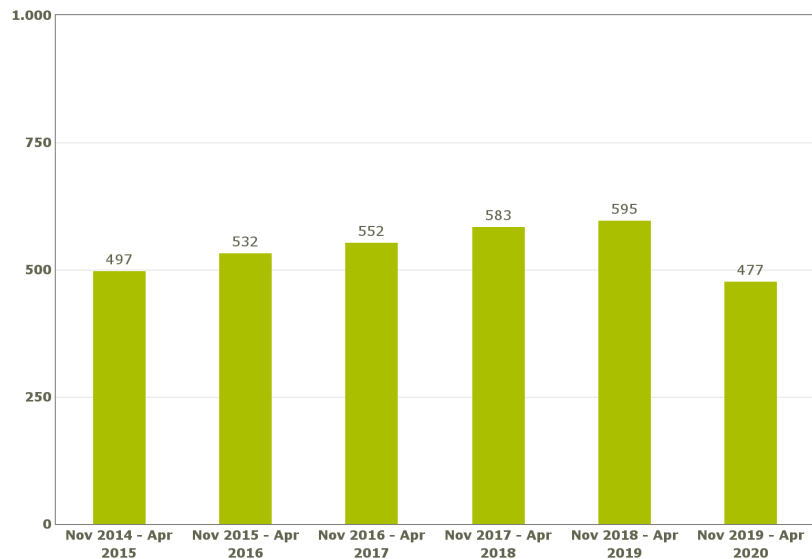
35.891

↑↓ -5,6%

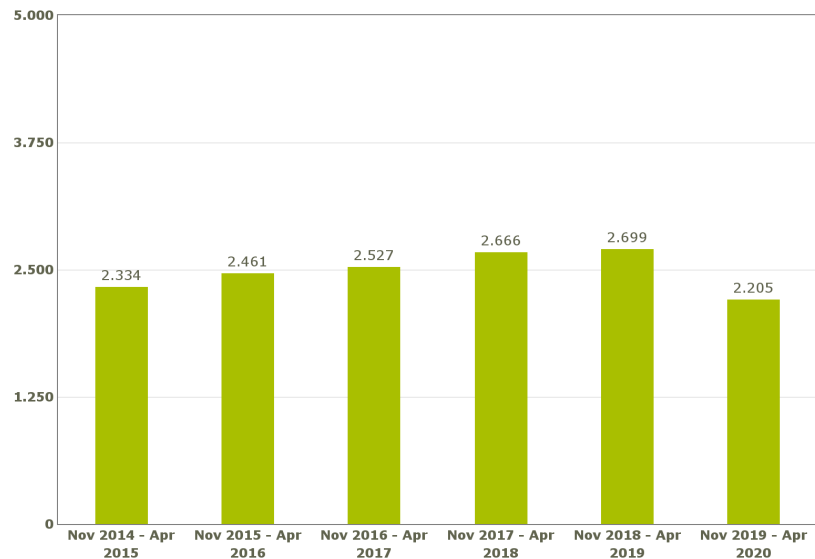
Dati al 04.06.2020

# Andamento degli arrivi e dei pernottamenti

## Arrivi espressi in migliaia



## Pernottamenti espressi in migliaia

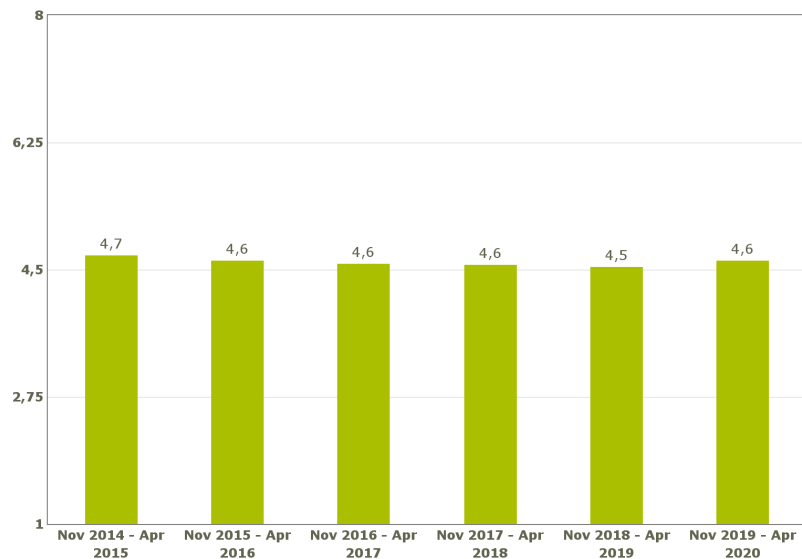


Periodo	Nov 2015 - Apr 2016	Nov 2016 - Apr 2017	Nov 2017 - Apr 2018	Nov 2018 - Apr 2019	Nov 2019 - Apr 2020
Veränderung zur Vorperiode	7,0%	3,7%	5,7%	2,1%	-19,9%

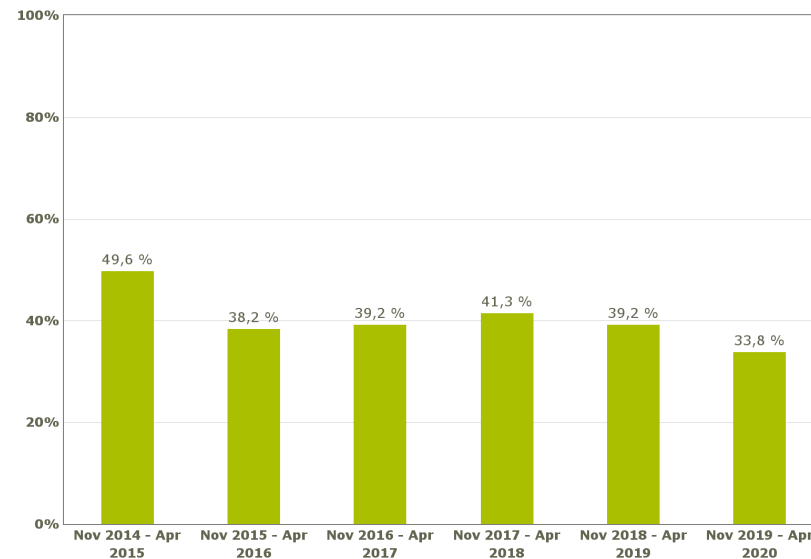
Periodo	Nov 2015 - Apr 2016	Nov 2016 - Apr 2017	Nov 2017 - Apr 2018	Nov 2018 - Apr 2019	Nov 2019 - Apr 2020
Veränderung zur Vorperiode	5,4%	2,7%	5,5%	1,2%	-18,3%

# Andamento della permanenza e dell'occupazione lorda

## Permanenza

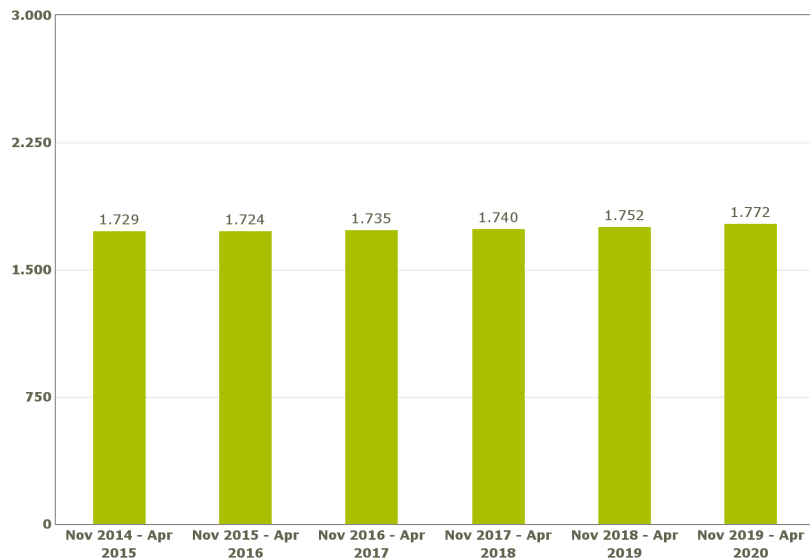


## Occupazione lorda

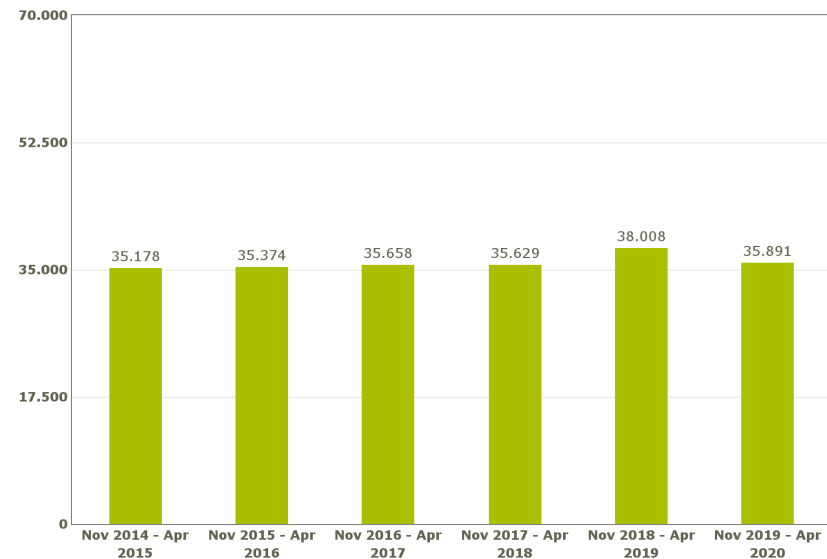


# Andamento delle strutture ricettive e dei posti letto

## Strutture ricettive



## Posti letto

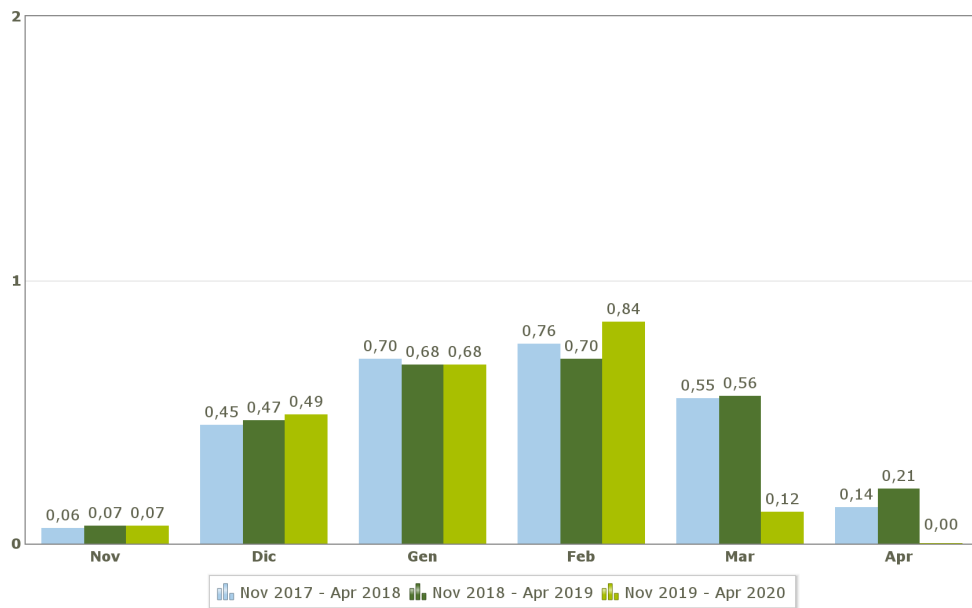


	Nov 2015 - Apr 2016	Nov 2016 - Apr 2017	Nov 2017 - Apr 2018	Nov 2018 - Apr 2019	Nov 2019 - Apr 2020
Veränderung zur Vorperiode	-0,3%	0,6%	0,3%	0,7%	1,1%

	Nov 2015 - Apr 2016	Nov 2016 - Apr 2017	Nov 2017 - Apr 2018	Nov 2018 - Apr 2019	Nov 2019 - Apr 2020
Veränderung zur Vorperiode	0,6%	0,8%	-0,1%	6,7%	-5,6%

## Andamento dei pernottamenti

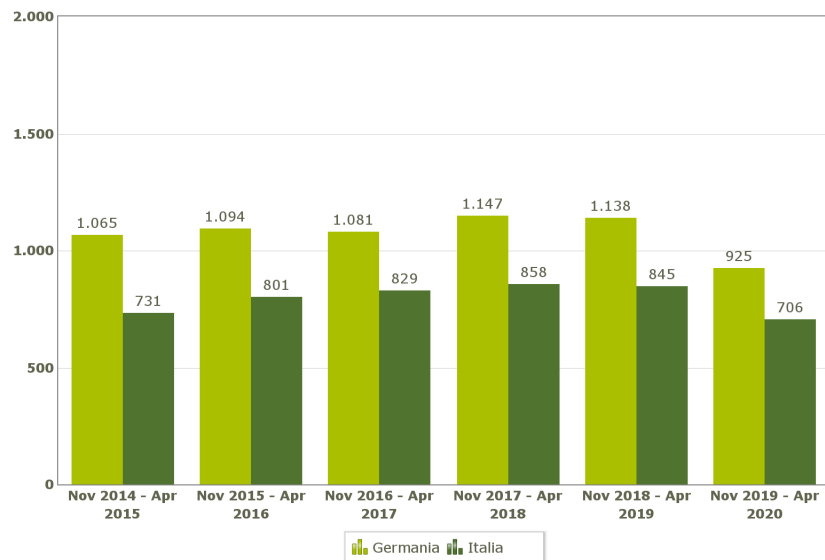
### Pernottamenti espressi in milioni



### Bruneck und Umgebung - Veränderungsrate zur Vorperiode

	Nov	Dic	Gen	Feb	Mar	Apr
Nov 2018 - Apr 2019	16,7%	4,4%	-2,9%	-7,9%	1,8%	50,0%
Nov 2019 - Apr 2020	0,0%	4,3%	0,0%	20,0%	-78,6%	-100,0%

## Pernottamenti degli ospiti tedeschi e italiani espressi in migliaia

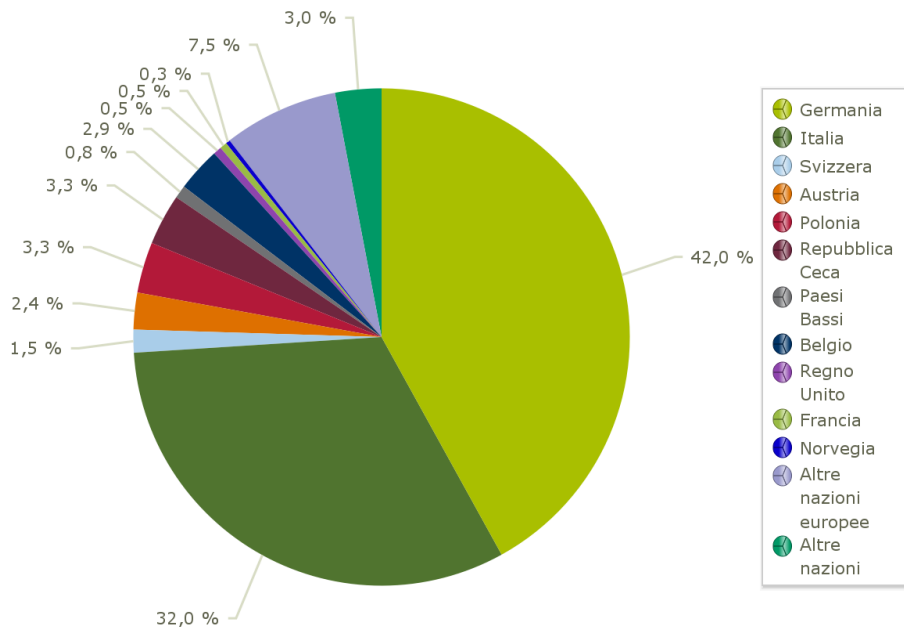


	Nov 2015 - Apr 2016	Nov 2016 - Apr 2017	Nov 2017 - Apr 2018	Nov 2018 - Apr 2019	Nov 2019 - Apr 2020
Germania	2,8%	-1,2%	6,0%	-0,8%	-18,7%
Italia	9,6%	3,5%	3,4%	-1,4%	-16,4%

# I mercati in sintesi

## Novembre 2019-Aprile 2020

**Pernottamenti**



	Arrivi	Pernottamenti	Quota	Variazione	Permanenza media
Germania	170.408	925.206	42,0%	-18,7%	-
Italia	195.296	706.162	32,0%	-16,5%	4,62
Svizzera	6.342	32.831	1,5%	-20,3%	-
Austria	13.698	52.641	2,4%	-20,4%	4,23
Repubblica Ceca	15.684	73.316	3,3%	-29,3%	-
Polonia	11.468	72.869	3,3%	-20,3%	5,60
Belgio	11.139	63.484	2,9%	-37,6%	-
Paesi Bassi	3.309	18.604	0,8%	-14,4%	-
Russia	2.419	14.772	0,7%	4,9%	-
Regno Unito	2.090	11.957	0,5%	-14,3%	-
Francia	1.986	10.225	0,5%	-24,3%	-
Norvegia	1.074	6.253	0,3%	232,1%	-
Svezia	1.048	6.190	0,3%	-6,0%	-
Danimarca	944	5.017	0,2%	-4,1%	-
USA	944	4.114	0,2%	-11,5%	-
Altre nazioni europee	28.701	138.908	6,3%	-14,5%	-
Altre nazioni	10.517	62.323	2,8%	-7,5%	13,94
In totale	477.067	2.204.872	100,0%	-18,3%	7,09

## Andamento dei mercati durante 5 anni Novembre 2019-Aprile 2020

	<b>Andamento assoluto dei pernottamenti</b>	<b>Andamento medio degli arrivi in %</b>	<b>Andamento medio dei pernottamenti in %</b>
Austria	+1.327	-0,8%	-0,4%
Belgio	-28.579	-9,8%	-10,1%
Danimarca	+551	2,5%	1,2%
Francia	-2.562	-8,5%	-6,4%
Germania	-139.459	-3,4%	-3,3%
Italia	-24.766	-0,9%	-1,1%
Paesi Bassi	+1.661	0,7%	1,4%
Polonia	+8.069	1,6%	1,4%
Regno Unito	+76	-1,4%	-2,2%
Repubblica Ceca	+1.477	-1,2%	-1,3%
Russia	+2.965	6,9%	3,9%
Svezia	-472	-2,9%	-2,4%
Svizzera	+3.279	-1,5%	0,9%
Altre nazioni europee	-10.772	0,2%	-2,3%
USA	+1.194	1,4%	4,9%
Altre nazioni	+53.871	23,0%	22,7%



## Le categorie in sintesi

### Novembre 2019-Aprile 2020

	<b>Pernottamenti</b>	<b>Variazione</b>	<b>Variazione rispetto a 5 fa</b>	<b>Occupazione</b>	<b>Variazione in percentuale</b>	<b>Variazione in percentuale rispetto a 5 fa</b>	<b>Valore</b>
4-5 Stelle	556.985	-15,5%	11,4%	54,0%	-17,0	-26,6	25,3%
3 Stelle	710.261	-24,1%	-16,6%	40,2%	-12,8	-24,1	32,2%
1-2 Stelle	232.763	-21,7%	-26,4%	26,0%	-7,2	-22,9	10,6%
Residence	218.700	-18,1%	-8,0%	34,1%	8,5	-22,9	9,9%
Campeggi	36.846	7,6%	25,8%	18,2%	5,7	7,5	1,7%
Alloggi privati	195.630	-8,5%	7,6%	25,0%	-2,8	-5,2	8,9%
Esercizi agroturistici	225.895	-12,6%	17,2%	24,3%	-4,0	-3,9	10,2%
Altri esercizi	27.792	-16,0%	12,2%	9,8%	-1,6	-8,3	1,3%