

Val Gardena – Maggio 2020-Ottobre 2020

L'essenziale in sintesi



Arrivi

177.279

↑↓ -29,1%



Pernottamenti

945.896

↑↓ -23,0%



Permanenza

5,3

↑↓ +0,42



Occupazione lorda

28,2%

↑↓ -8,8%



Strutture ricettive

985

↑↓ +1,4%



Posti letto

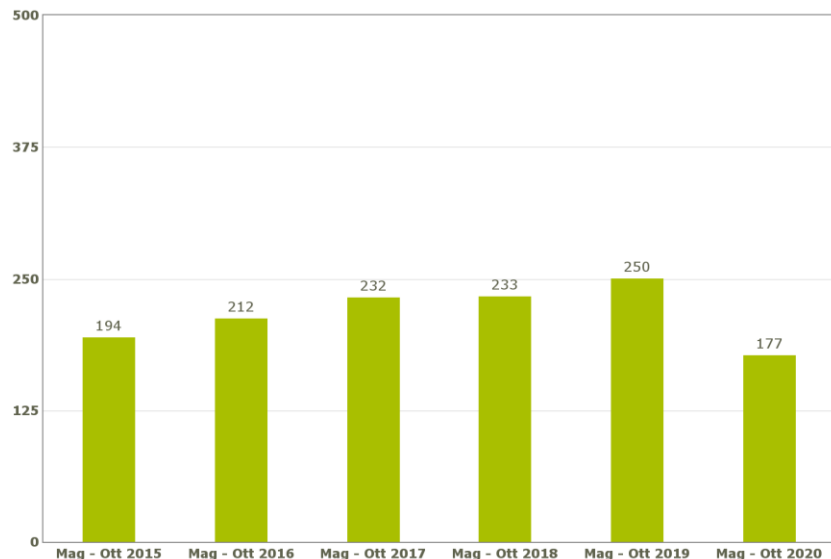
18.203

↑↓ +1,0%

Dati al 23.09.2020

Andamento degli arrivi e dei pernottamenti

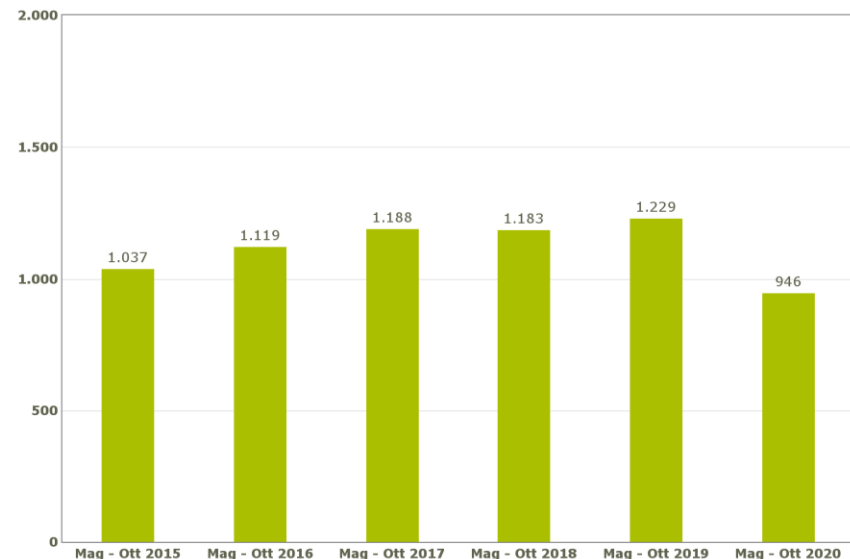
Arrivi espressi in migliaia



	Mag - Ott 2016	Mag - Ott 2017	Mag - Ott 2018	Mag - Ott 2019	Mag - Ott 2020
--	----------------	----------------	----------------	----------------	----------------

Veränderung zur Vorperiode	9,0%	9,3%	0,6%	7,4%	-29,1%
----------------------------	------	------	------	------	--------

Pernottamenti espressi in migliaia

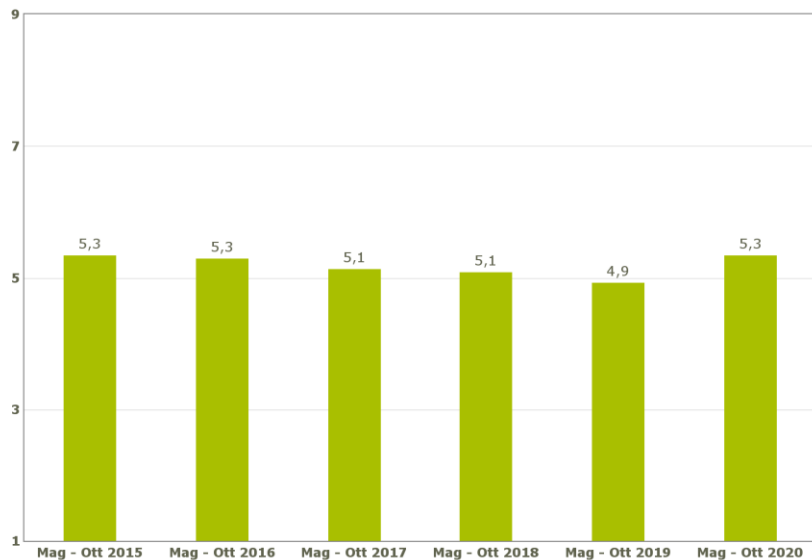


	Mag - Ott 2016	Mag - Ott 2017	Mag - Ott 2018	Mag - Ott 2019	Mag - Ott 2020
--	----------------	----------------	----------------	----------------	----------------

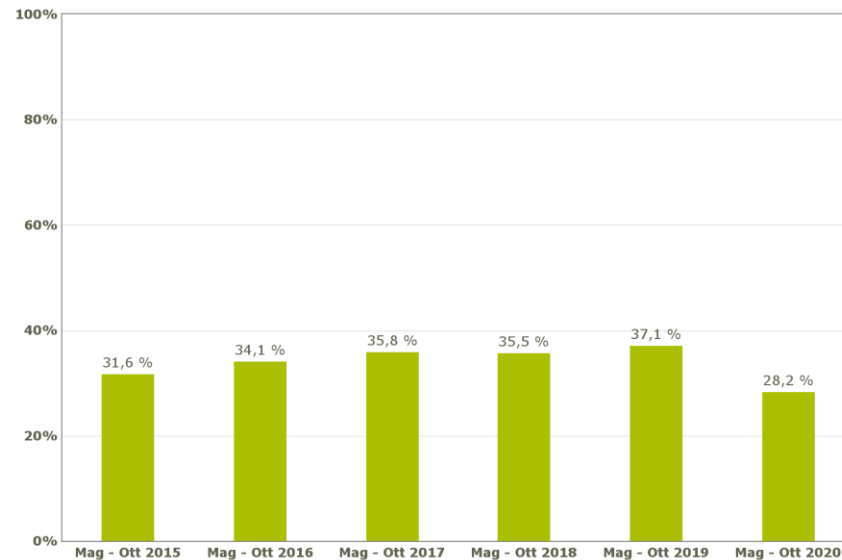
Veränderung zur Vorperiode	8,0%	6,2%	-0,5%	3,9%	-23,0%
----------------------------	------	------	-------	------	--------

Andamento della permanenza e dell'occupazione lorda

Permanenza

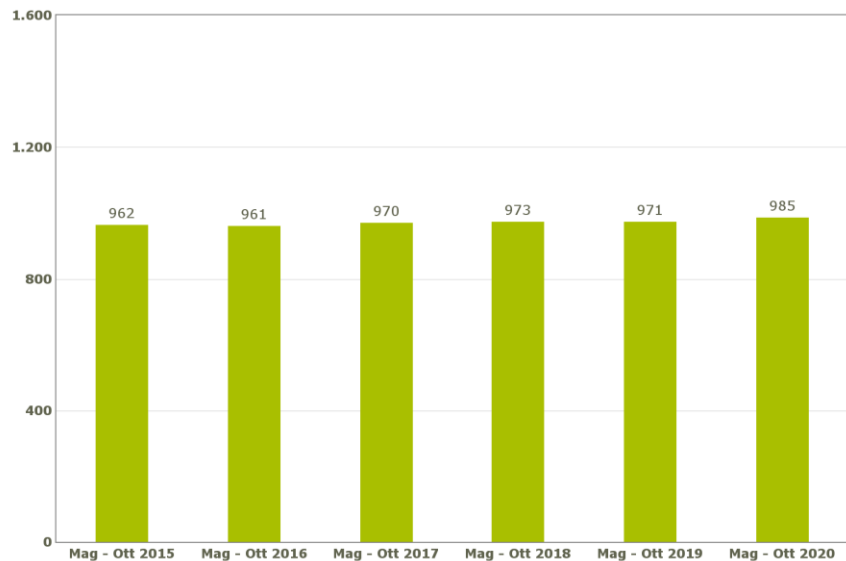


Occupazione lorda



Andamento delle strutture ricettive e dei posti letto

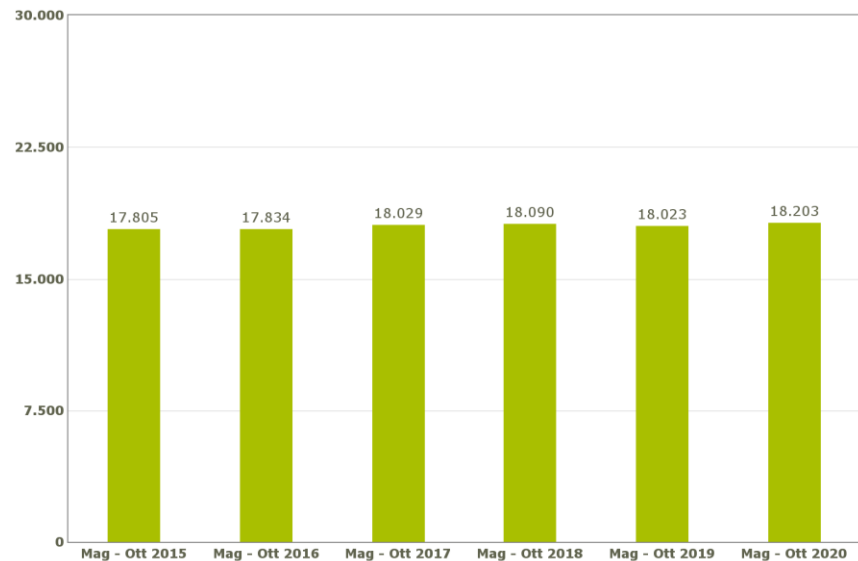
Strutture ricettive



Mag - Ott 2016 Mag - Ott 2017 Mag - Ott 2018 Mag - Ott 2019 Mag - Ott 2020

Veränderung zur Vorperiode -0,1% 0,9% 0,3% -0,2% 1,4%

Posti letto

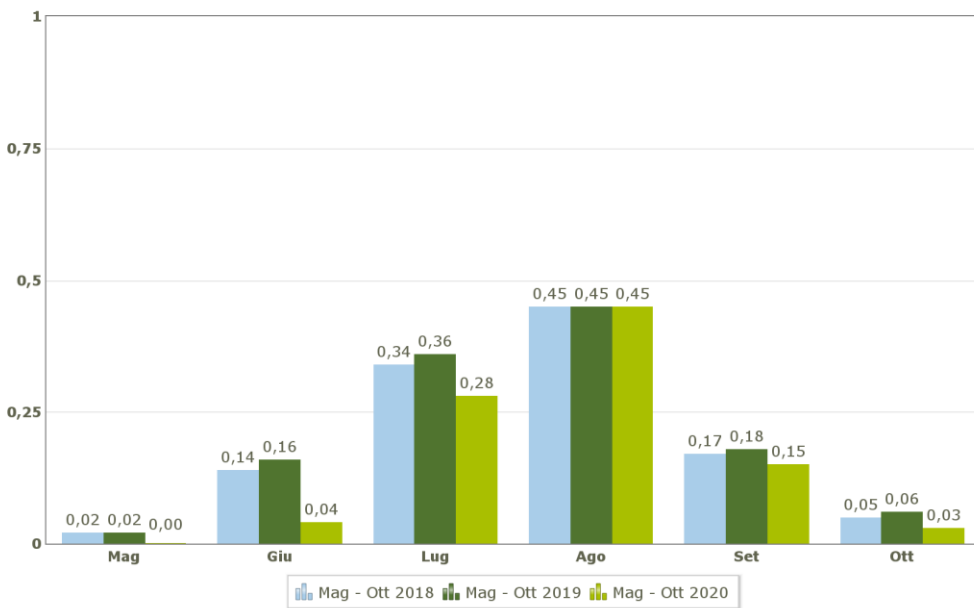


Mag - Ott 2016 Mag - Ott 2017 Mag - Ott 2018 Mag - Ott 2019 Mag - Ott 2020

Veränderung zur Vorperiode 0,2% 1,1% 0,3% -0,4% 1,0%

Andamento dei pernottamenti

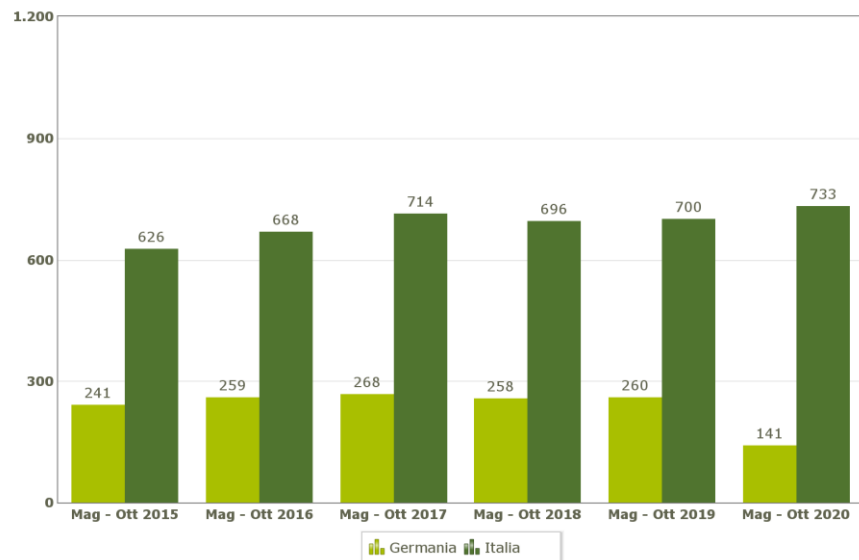
Pernottamenti espressi in milioni



Gröden - Veränderungsrate zur Vorperiode

	Mag	Giu	Lug	Ago	Set	Ott
Mag - Ott 2019	0,0%	14,3%	5,9%	0,0%	5,9%	20,0%
Mag - Ott 2020	-100,0%	-75,0%	-22,2%	0,0%	-16,7%	-50,0%

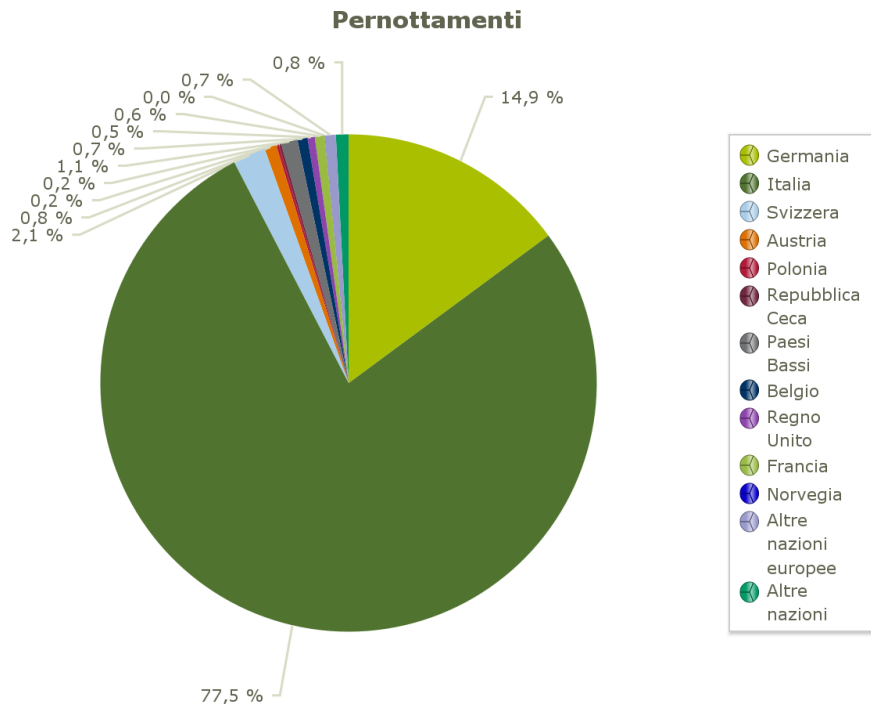
Pernottamenti degli ospiti tedeschi e italiani espressi in migliaia



	Mag - Ott 2016	Mag - Ott 2017	Mag - Ott 2018	Mag - Ott 2019	Mag - Ott 2020
Germania	7,6%	3,4%	-3,6%	0,9%	-45,8%
Italia	6,8%	6,7%	-2,5%	0,6%	4,8%

I mercati in sintesi

Maggio 2020-Ottobre 2020



	Arrivi	Pernottamenti	Quota	Variazione	Permanenza media
Germania	25.730	140.868	14,9%	-45,8%	5,47
Italia	133.406	732.937	77,5%	4,8%	5,49
Svizzera	4.561	20.217	2,1%	-46,7%	4,43
Austria	2.304	7.276	0,8%	-62,8%	3,16
Paesi Bassi	2.486	10.172	1,1%	-43,2%	4,09
Belgio	1.394	6.208	0,7%	-28,8%	4,45
Francia	1.567	6.013	0,6%	-53,1%	3,84
Regno Unito	1.047	4.465	0,5%	-79,5%	4,26
USA	669	2.189	0,2%	-91,6%	3,27
Polonia	415	1.683	0,2%	-41,1%	4,06
Repubblica Ceca	396	1.449	0,2%	-72,6%	3,66
Danimarca	194	775	0,1%	-65,1%	3,99
Svezia	196	702	0,1%	-95,7%	3,58
Russia	129	460	0,0%	-88,7%	3,57
Norvegia	39	102	0,0%	-98,9%	2,62
Altre nazioni europee	1.087	4.816	0,5%	-73,9%	4,43
Altre nazioni	1.659	5.564	0,6%	-91,5%	3,35
In totale	177.279	945.896	100,0%	-23,0%	5,34

Andamento dei mercati durante 5 anni Maggio 2020-Ottobre 2020

	Andamento assoluto dei pernottamenti	Andamento medio degli arrivi in %	Andamento medio dei pernottamenti in %
Austria	-8.626	-25,5%	-29,8%
Belgio	-2.666	-2,7%	-8,7%
Danimarca	-891	-35,9%	-32,9%
Francia	-3.816	-10,0%	-17,7%
Germania	-99.775	-15,3%	-15,5%
Italia	+107.086	3,4%	3,0%
Paesi Bassi	-5.498	-6,5%	-12,7%
Polonia	+251	0,4%	-3,3%
Regno Unito	-13.563	-50,8%	-74,3%
Repubblica Ceca	-2.084	-35,4%	-45,6%
Russia	-1.678	-155,4%	-147,0%
Svezia	-10.327	-354,4%	-439,8%
Svizzera	-15.494	-15,2%	-16,3%
Altre nazioni europee	-10.608	-56,3%	-53,4%
USA	-7.172	-234,8%	-200,6%
Altre nazioni	-12.271	-247,2%	-195,1%

Le categorie in sintesi

Maggio 2020-Ottobre 2020

	Pernottamenti	Variazione	Variazione rispetto a 5 fa	Occupazione	Variazione in percentuale	Variazione in percentuale rispetto a 5 fa	Valore
4-5 Stelle	288.154	-27,5%	-17,2%	37,3%	-16,0	-12,0	30,5%
3 Stelle	274.855	-27,2%	-15,4%	29,8%	-10,9	-5,5	29,1%
1-2 Stelle	50.720	-24,9%	-31,3%	19,8%	-6,2	-3,0	5,4%
Residence	107.894	-19,4%	4,4%	26,8%	-7,2	-0,8	11,4%
Campeggi	0	-	-	-	-	-	0,0%
Alloggi privati	195.628	-5,8%	26,3%	22,6%	-2,1	3,8	20,7%
Esercizi agroturistici	22.783	-7,3%	23,8%	42,1%	-2,4	6,3	2,4%
Altri esercizi	5.862	-70,8%	-55,4%	8,1%	-14,1	-9,7	0,6%